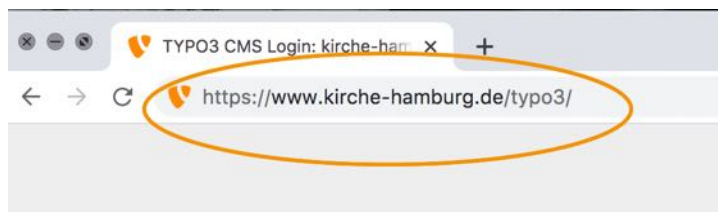




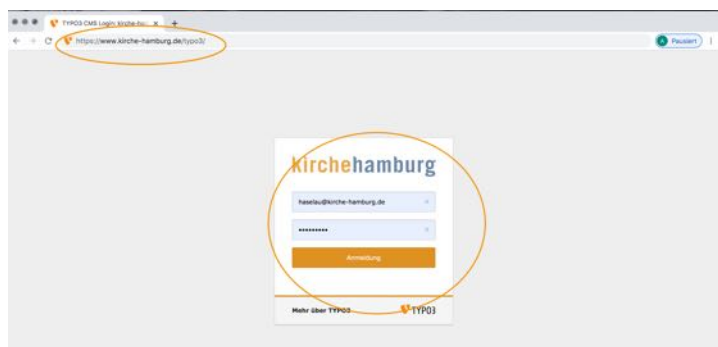
Youtube-Video einbinden auf kirche-hamburg.de

Es ist ganz einfach.

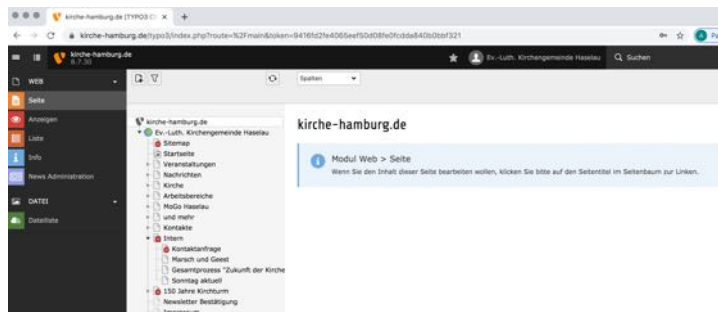
1. Öffnen Sie Ihren Browser und geben Sie die kirche-hamburg.de/typo3 ein.



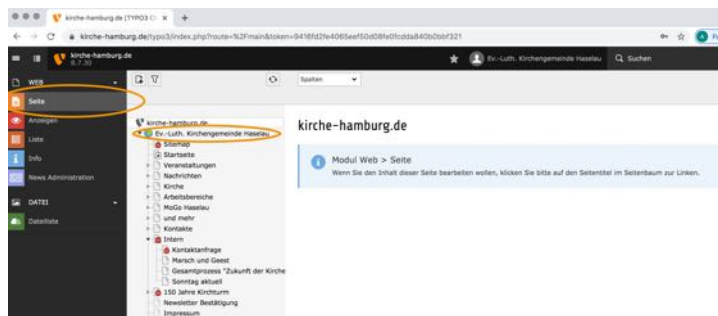
2. Nun wird Ihr Passwort abgefragt. Wenn Sie es nicht mehr wissen, wenden Sie sich per Mail an das Team von kirche-hamburg: hilfe@kirche-hamburg.de



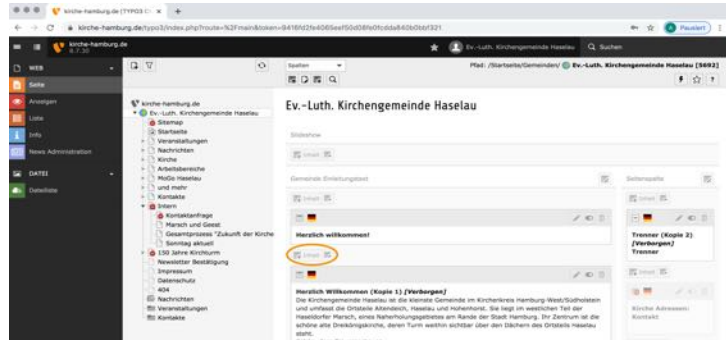
3. Wenn Sie die Daten eingegeben und auf Anmelden geklickt haben, öffnet sich das Backendenster – das sieht je nach Gemeinde anders aus.



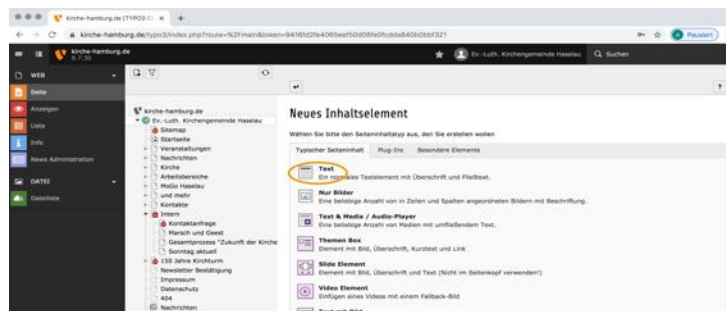
4. Achten Sie darauf, dass in der linken Spalte „Seite ausgewählt ist“. Nun sehen Sie in der mittleren Spalte ganz oben den Namen Ihrer Kirchengemeinde. Klicken Sie darauf.



5. Was Sie nun sehen, ist der Inhalt Ihrer Startseite. Klicken Sie unter „Herzlich Willkommen“ auf den grauen Button „Inhalt“.



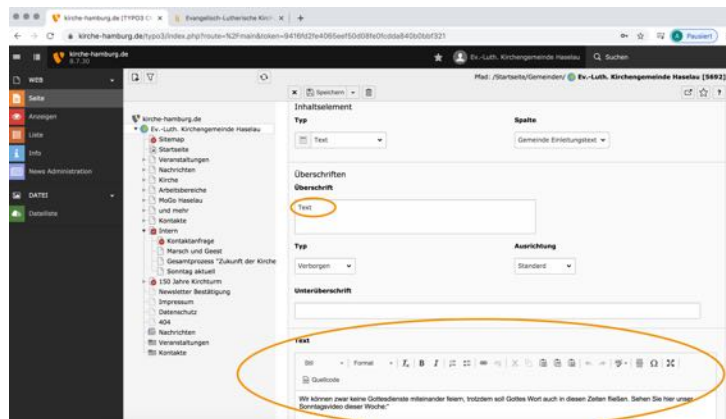
6. Hier wählen Sie aus der Liste das erste Element aus = Nur Text.



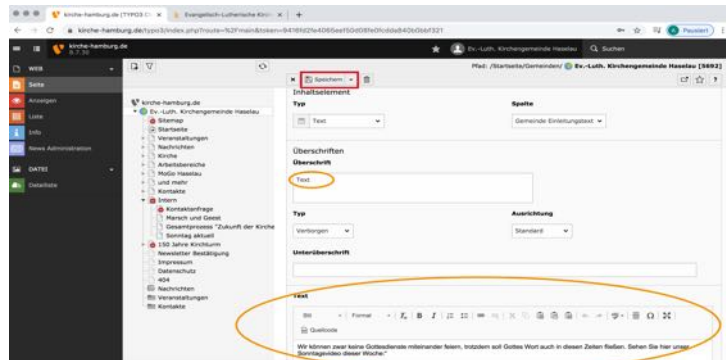
7. Schreiben Sie in das Feld „Überschrift“ das Wort „Text“ hinein.

Scrollen Sie hinunter bis zum Texteingabefeld. Hier schreiben Sie eine kurze Ankündigung hinein, z.B.:

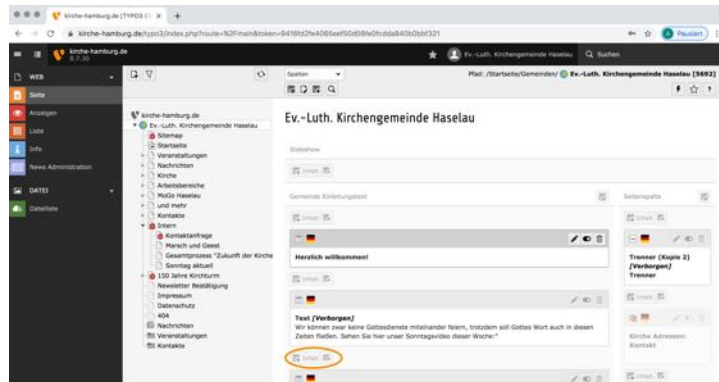
„Wir können zwar keine Gottesdienste miteinander feiern, trotzdem soll Gottes Wort auch in diesen Zeiten fließen. Sehen Sie hier unser Sonntagsvideo dieser Woche.“



7. Prüfen Sie noch einmal die Rechtschreibung und klicken Sie dann auf dieses kleine rotmarkierte Feld oben – Ihr Text ist gespeichert.

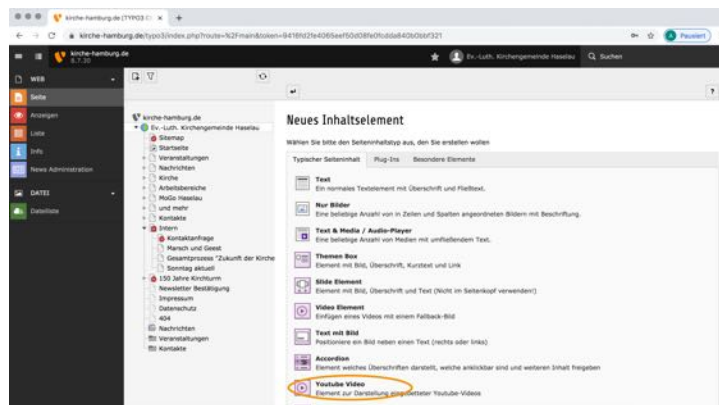


8. Jetzt klicken Sie wieder auf den Namen Ihrer Gemeinde in der mittleren Spalte. Das Bild, in der rechten Spalte kennen Sie schon – der Inhalt Ihrer Startseite.

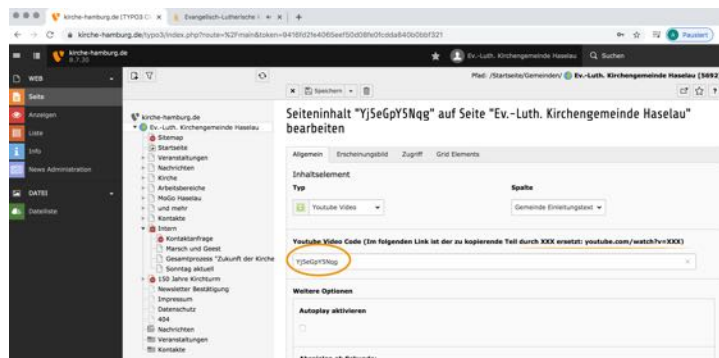


Auch den nächsten Schritt kennen Sie. Sie klicken unter dem Kasten mit dem eben eingegebenen Text wieder auf den grauen Button „Inhalt“

9. In der Auswahl finden Sie als Inhaltselement auch „Youtubevideo einbinden“. Da klicken Sie drauf.



9. Hier fügen Sie lediglich in das markierte Feld die Buchstaben-Zahlen-Kombination hinein, die im Youtube-Link ganz hinten steht.



Fertig – und dann das Video auf der Website selber genießen.

10. Wenn dann doch etwas schief gegangen ist, wenden Sie sich bitte gerne an uns, wir versuchen, es dann zu richten. (Mail an hilfe@kirche-hamburg.de).

Sieht viel komplizierter aus als es ist, oder? So machen Sie es jetzt für jeden Sonntag.

Wenn Sie Rückfragen haben, wenn Sie mit irgendetwas nicht klar kommen, wenn Sie Anregungen haben – scheuen Sie sich nicht, uns eine Mail zu schicken (am besten mit Telefonnummer) an hilfe@kirche-hamburg.de. Wir setzen uns mit Ihnen in Verbindung.